

robit

Kurumsal Kimlik Rehberi

İÇİNDEKİLER

- Logo
- Logo Oran
- Güvenlik Alanı ve Minimum Kullanım Ölçüsü
- Yardımcı Tasarım Elemanı
- Temel Renkler
- Yardımcı Renkler
- Zemin Üzerinde Kullanımlar 1
- Zemin Üzerinde Kullanımlar 2
- Zemin Üzerinde Yanlış Kullanımlar
- Robit Logosu ile Beraber Kullanımı
- Kurumsal Yazı Karakteri
- Tamamlayıcı Yazı Karakteri

LOGO

Robit markası için özel olarak tasarlanmış logodur.

Logonun renk, oran ve farklı kullanımına ilişkin tüm kurallar rehberin sonraki sayfalarında açıklanmaktadır.

robit
ELEKTRONİK


robit
TEKNOLOJİ

robit
ELECTRONICS

robit
TECHNOLOGY

LOGO ORAN

Logoyu oluşturan karakterlerin birbirlerine mesafeleri ve oranları aşağıda belirtildiği gibidir. Bu oranların dışında kesinlikle kullanılamaz.





robot

TECHNOLOGY

GÜVENLİK ALANI VE MİNİMUM KULLANIM ÖLÇÜSÜ

Logoyu çevreleyen metin yazısı vb. unsurlar ile logo arasında minimum, örnekte belirtildiği kadar boşluk bırakılmalıdır. Logoya daha fazla yaklaşımlarına izin verilmemelidir.

Logo 14 mm'den daha küçük kullanılmamalıdır.



robit
ELECTRONICS
www.robit.com.tr

Güvenlik alanı kuralına uygun olarak yerleştirilmiş web adresli logo.

~~**robit**
ELECTRONICS
www.robit.com.tr~~

Güvenlik alanı kuralının ihlal edildiği web adresli logo.

YARDIMCI TASARIM ELEMENLARI

Robit markası fikri, adından da anlaşılacağı gibi ateş kavramından türemiştir. Bu nedenle logoyu destekleyecek yardımcı tasarım elemanı, alev imgesinden stilize edilerek oluşturulmuştur.

Logo ile birlikte kullanımına ilişkin kurallar aşağıda belirtilmiştir.



robit



LOGO RENKLERİ

Logonun temel rengi kırmızıdır (Pantone 186). Bu rengin dışında sadece bu kılavuzda belirtildiği şekliyle beyaz, siyah, gümüş ve altın rengi kullanılabilir.

Logonun yanına kullanılacak yardımcı renkler sonraki sayfada belirtilmiştir.

KIRMIZI

PANTONE	CMYK	RGB	WEB
1805	C 0 M 100 Y 100 K 0	R 227 G 5 B 18	e20511

SİYAH

PANTONE	CMYK	RGB	WEB
Black	C 0 M 0 Y 0 K 100	R 0 G 0 B 0	000000

YARDIMCI RENKLER

Yardımcı tasarım elmanı için belirlenen renkler aşağıda yer almaktadır.

Gri rengi logonun yanında kullanılacak adres vb. gibi metinlerde kullanılmaktadır.

GÜMÜŞ

PANTONE

877

ALTIN

PANTONE

871

GRI

PANTONE

Cool Grey 9

CMYK

C 0

M 0

Y 0

K 60

RGB

R 114

G 114


B 116

ZEMİN ÜZERİNDE KULLANIMLARI


Logonun çeşitli zeminlerde, renkli ve siyah/beyaz kullanımları aşağıdaki gibidir.



Beyaz zemin üzerinde logo, kendi siyah-kırmızı rengiyle kullanılmalıdır.



Siyah / beyaz baskılarda siyah kullanılmalıdır.



Kırmızı zemin üzerinde logo beyaz / dişi kullanılmalıdır.



Siyah zemin üzerinde logo beyaz / dişi kullanılmalıdır.



Koyu renk zemin üzerinde logo beyaz / dişi kullanılmalıdır.



Açık renk zemin üzerinde logo siyah kullanılmalıdır.



Logoyu siyah ya da beyaz kullanmaya karar verirken zeminle logo arasındaki kontrastın yeterli olmasına dikkat edilmelidir.



ZEMİN ÜZERİNDE KULLANIMLAR 2

Logoyu fotoğraf üzerinde kullanırken, logonun en rahat okunabileceği ve kontrast oluşturabileceği alan seçilmelidir. Zemin tonuna göre siyah ya da beyaz kullanılabilir.

Fotoğrafta sadece beyaz ya da beyaza çok yakın alanlarda logo kırmızı olarak kullanılabilir.




ZEMİN ÜZERİNDE YANLIŞ KULLANIMLAR

Logonun çeşitli yanlış kullanımları çeşitli örneklerle açıklanmıştır.

Burada örneği yer almayan, ancak logonun temel özelliklerini bozan ve örneklere aykırı düşecek uygulamalar yapılmamalıdır.



Gölge efekti ile kullanılmamalıdır.



Belirtilen renkler dışında renk kullanılmamalıdır.



Kontur kullanılmamalıdır.



Açık renk zemin üzerinde beyaz logo kullanılmamalıdır.



Koyu renk zemin üzerinde siyah logo kullanılmamalıdır.




Logo, hem renk hem de leke olarak kontrast olmayacak şekilde kullanılmamalıdır.



Logoda renk geçişi kullanılmamalıdır.



Logonun oranı bozulmamalıdır.



"Sektör" yeri değiştirilemez. Yeniden boyutlandırılmaz.



Fotoğraflı zeminde kontrastlığı bozacak şekilde logo rengi kullanılmamalıdır.

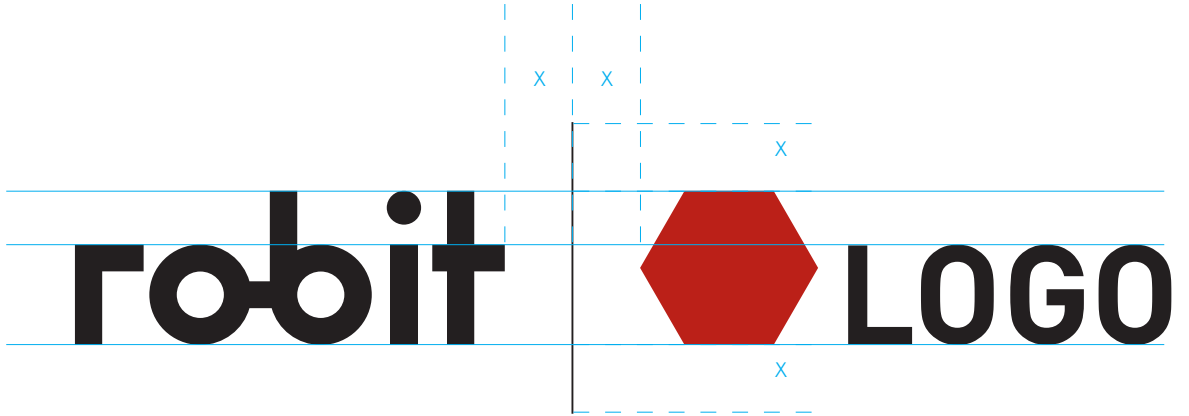
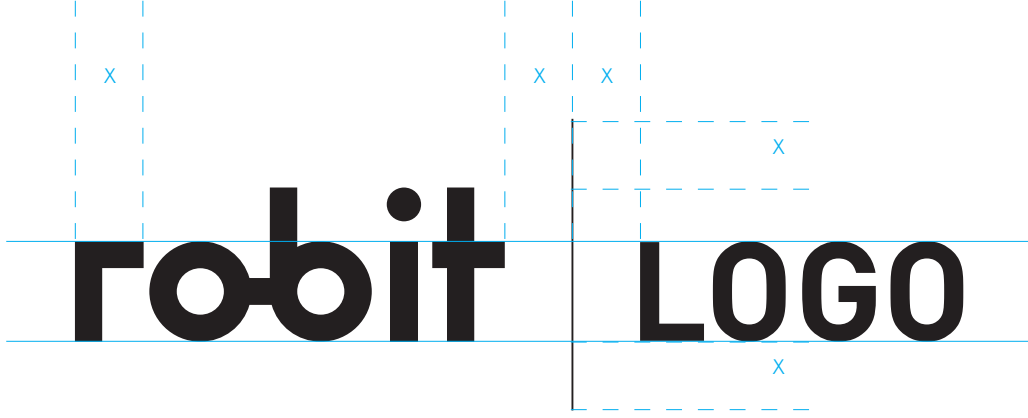


Fotoğraflı zeminde logo karışık bir yüzeyin üzerinde kullanılmamalıdır.

BAŞKA LOGO İLE BERABER KULLANIMI

İki logo da yan yana kullanımı aşağıda açıklandığı gibidir:

- Her iki marka eşit ağırlıkta kullanıldığında; Her iki logonun da yüksekliği eşit olmalıdır.
- Robit markası ön planda kullanıldığında; Her iki logonun da yüksekliği eşit olmalıdır.



KURUMSAL YAZI KARAKTERİ

Tüm basılı evrakta, şirket açık adı, Şahıs isimleri, ünvan, adres gibi bilgilerde, formlarda, vb. DINTurk font serisi kullanılmalıdır.

Neutra Display Bold

abcçdefgğhijklmnoö pqrştuüvwxyz
ABCÇDEFGĞHİİJKLMN OÖPQRSŞTUÜVWXYZ
1234567890

Neutra Display Medium

abcçdefgğhijklmnoö pqrştuüvwxyz
ABCÇDEFGĞHİİJKLMN OÖPQRSŞTUÜVWXYZ
1234567890

Neutra Display Light

abcçdefgğhijklmnoö pqrştuüvwxyz
ABCÇDEFGĞHİİJKLMN OÖPQRSŞTUÜVWXYZ
1234567890

Neutra Display Thin

abcçdefgğhijklmnoö pqrştuüvwxyz
ABCÇDEFGĞHİİJKLMN OÖPQRSŞTUÜVWXYZ
1234567890

TAMAMLAYICI YAZI KARAKTERİ

Tüm mektup, faks vb. yazışmalarda, uzun metinlerde Calibri font serisi kullanılmalıdır.

Calibri Bold

abcçdefgğhijklmnoö pqrstuüvwxyz
ABCÇDEFGĞHIİJKLMN OÖPQRSŞTUÜVWXYZ
1234567890

Calibri Bold Italic

abcçdefgğhijklmnoö pqrstuüvwxyz
ABCÇDEFGĞHIİJKLMN OÖPQRSŞTUÜVWXYZ
1234567890

Calibri Regular

abcçdefgğhijklmnoö pqrstuüvwxyz
ABCÇDEFGĞHIİJKLMN OÖPQRSŞTUÜVWXYZ
1234567890

Calibri Italic

abcçdefgğhijklmnoö pqrstuüvwxyz
ABCÇDEFGĞHIİJKLMN OÖPQRSŞTUÜVWXYZ
1234567890

Calibri Light

abcçdefgğhijklmnoö pqrstuüvwxyz
ABCÇDEFGĞHIİJKLMN OÖPQRSŞTUÜVWXYZ
1234567890

Calibri Light Italic

abcçdefgğhijklmnoö pqrstuüvwxyz
ABCÇDEFGĞHIİJKLMN OÖPQRSŞTUÜVWXYZ
1234567890